

# Traktandum 2

## Rechenschaftsbericht 2025



# Rechenschaftsbericht 2025

## Allgemeines

### Gemeinde

- Bautätigkeiten (Planung Schulraum, Roggächer, ...)
- Verschiedene Anlässe/Feiern
- Ungebremstes Wachstum



[www.muehlau.ch](http://www.muehlau.ch)

Einwohnergemeindeversammlung vom 2. Juni 2026

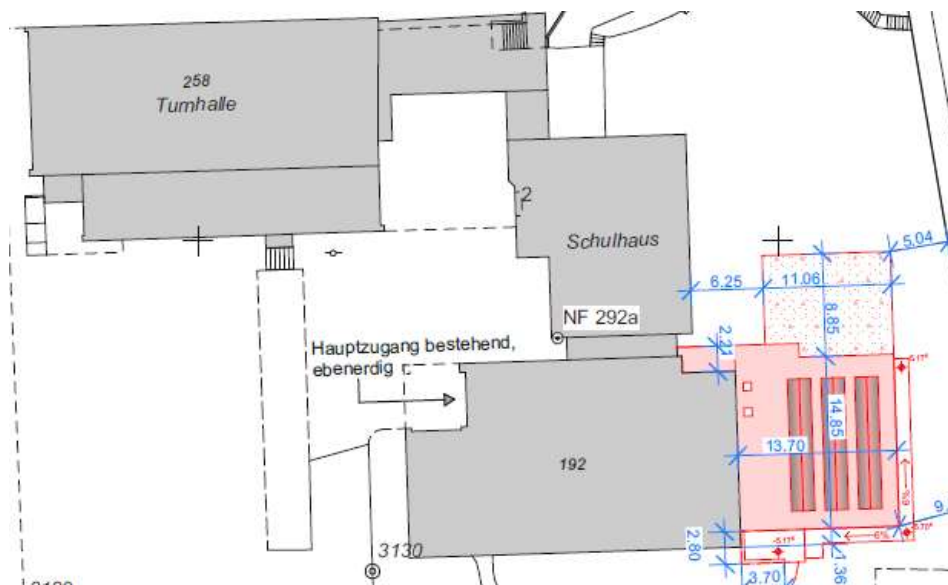


# Rechenschaftsbericht 2025

## Allgemeines

### Projekte Gemeinde

- Projektierung Turnhalle/Mehrzweckhalle/Schulraum



## Rechenschaftsbericht 2025

### *Wahlen / Abstimmungen*

---

	2019	2020	2021	2022	2023	2024	2025
Eidgenössische	2	3	4	2	1	4	3
Kantonale	2	3	0	2	3	4	1
Gemeindewahlen	3	2	2	1	0	0	2

## Stimmbeteiligung

höchste

51.3 %

geringste

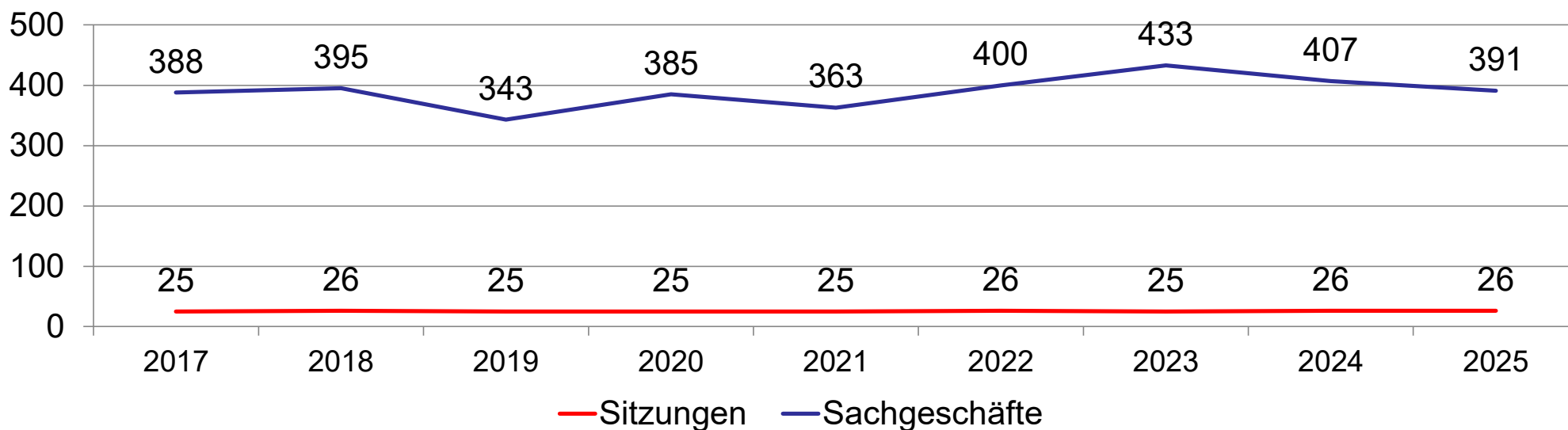
23.7 %



# Rechenschaftsbericht 2025

## *Gemeinderat*

	2019	2020	2021	2022	2023	2024	2025
Sitzungen	25	25	25	26	25	26	26
Sachgeschäfte	343	385	363	400	433	407	391



## Rechenschaftsbericht 2025

### *Einwohnerkontrolle*

---

<b>Einwohner</b>	<b>2019</b>	<b>2020</b>	<b>2021</b>	<b>2022</b>	<b>2023</b>	<b>2024</b>	<b>2025</b>
Stand 31.12.	1'212	1'230	1'255	1'288	1'337	1'367	1'396
Zuzüge	170	127	137	158	141	146	128
Wegzüge	146	120	132	136	127	137	140
Todesfälle	9	2	3	8	2	7	11
Veränderung %	+2.28	+1.49	+2.03	+2.63	+3.80	+2.24	+2.05



## Rechenschaftsbericht 2025

### *Einwohnerkontrolle*

	<b>2019</b>	<b>2020</b>	<b>2021</b>	<b>2022</b>	<b>2023</b>	<b>2024</b>	<b>2025</b>
Wochenaufenthalter	7	14	10	9	5	5	5
Ausländer	238	226	236	268	289	295	332
- Anteil in %	19.6	18.4	18.8	20.8	21.6	21.6	23.8
Nationen	31	34	37	38	40	40	38

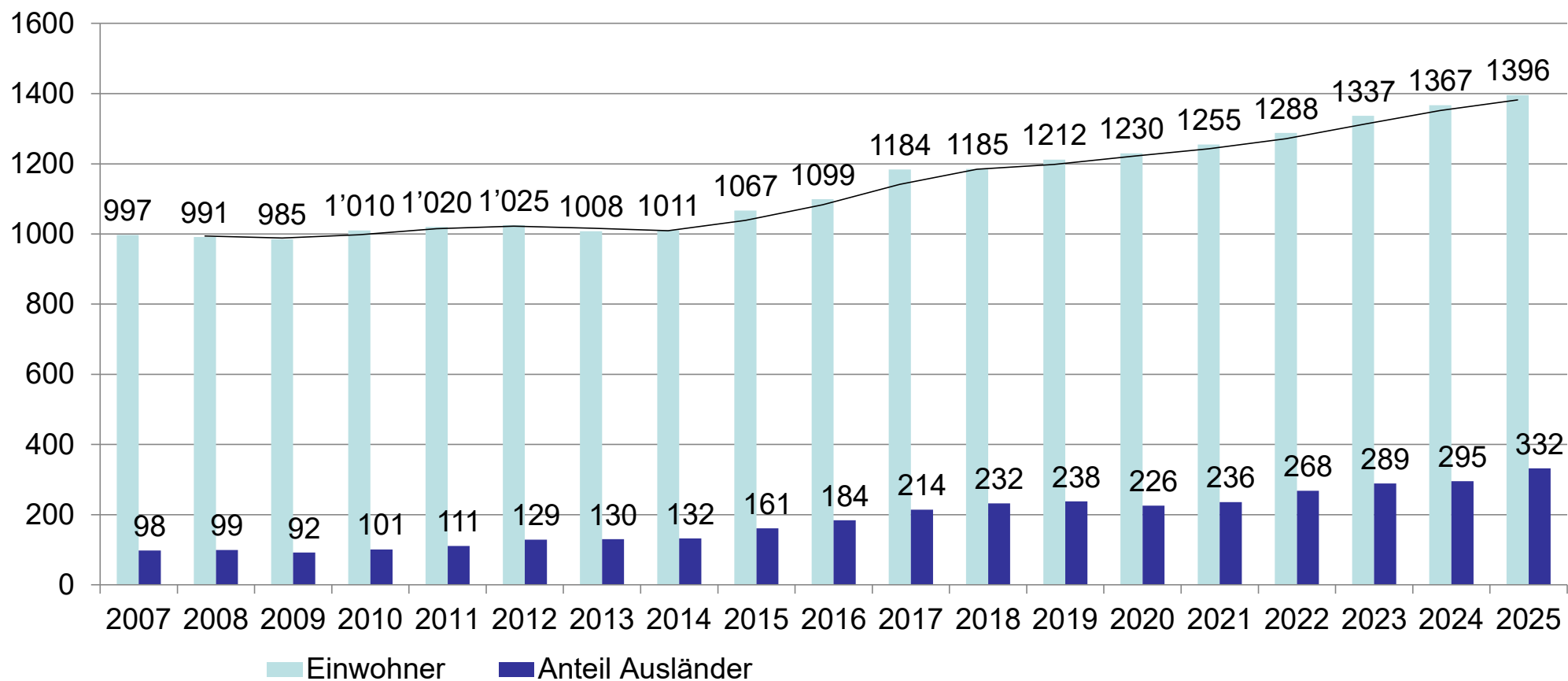
Jahrgang älteste Einwohnerin 1931

Jahrgang ältester Einwohner 1926



# Rechenschaftsbericht 2025

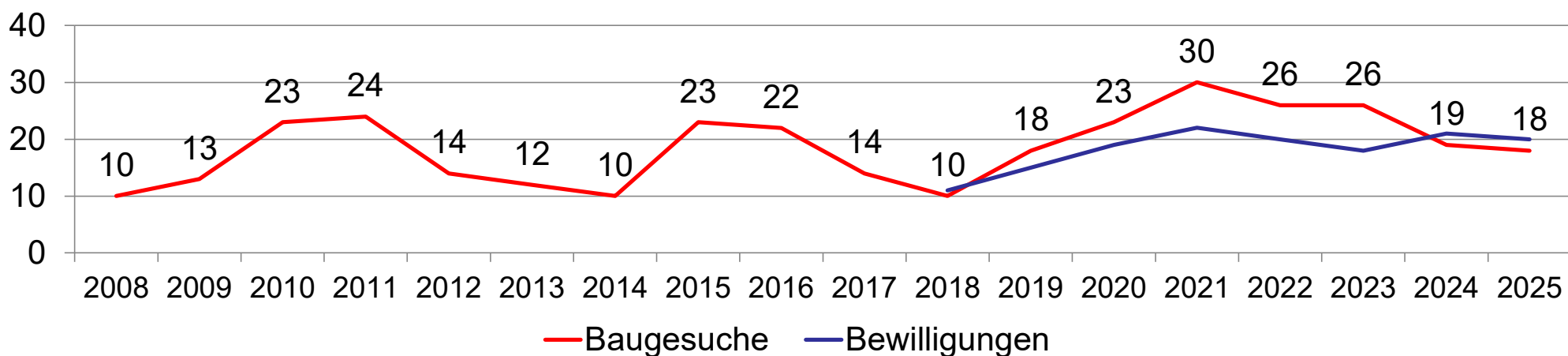
## Einwohner



# Rechenschaftsbericht 2025

## *Baugesuche*

	2019	2020	2021	2022	2023	2024	2025
Baugesuche Total	18	23	30	26	26	19	18
Voranfragen	1	2	3	5	2	2	2
Baubewilligungen	15	19	22	20	18	21	20
Abweisungen	0	0	3	3	1	2	0
Rückzug	0	0	0	0	1	1	0



## Rechenschaftsbericht 2025

### *Betreibungswesen*

	<b>2019</b>	<b>2020</b>	<b>2021</b>	<b>2022</b>	<b>2023</b>	<b>2024</b>	<b>2025</b>
Begehren	523	580	655	623	741	871	858
Pfändung / Konkurs	274	322	376	366	433	438	468
Grundpfand	1	1	2	4	0	1	1
Faustpfand	0	0	0	0	0	0	0
Pfändungen	142	154	175	157	170	194	198
Konkursandrohungen	7	2	14	8	5	6	30



## Rechenschaftsbericht 2025

### *Betreibungswesen*

	<b>2019</b>	<b>2020</b>	<b>2021</b>	<b>2022</b>	<b>2023</b>	<b>2024</b>	<b>2025</b>
Rechtsvorschläge	17	14	8	15	25	31	17
Verlustscheine	127	89	84	120	85	63	51

	<b>2023</b>	<b>2024</b>	<b>2025</b>
Summe Forderungen	793'529.08	651'155.62	1'184'789.38
Zahlungen Schuldner	391'446.17	538'931.82	696'411.44
Summe Verlustscheine	238'225.53	157'583.20	176'098.17



# Rechenschaftsbericht 2025

## *Feuerwehr*

---

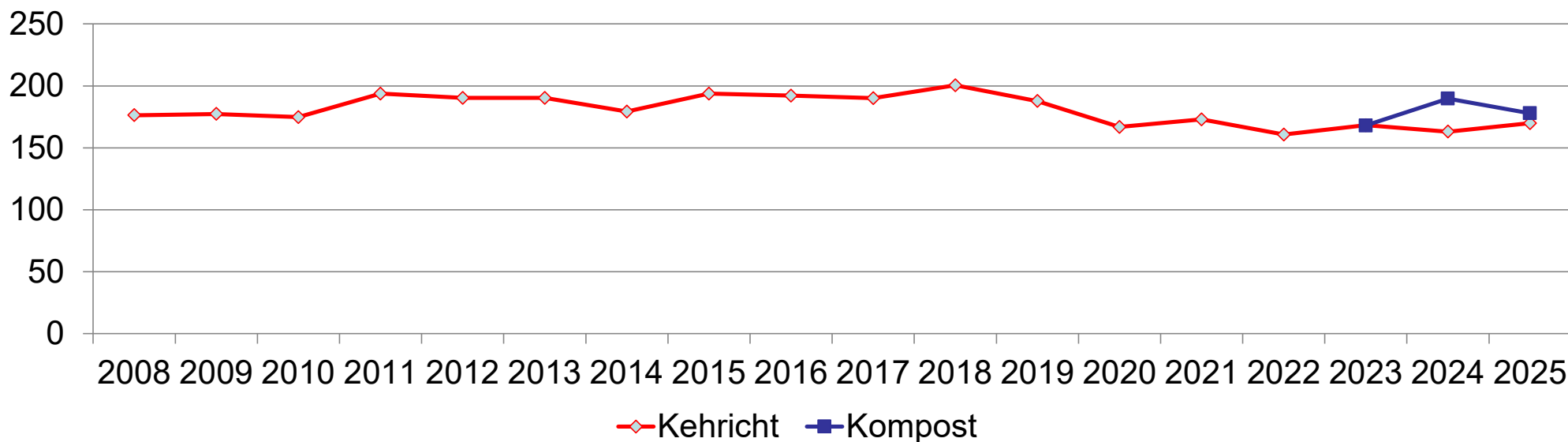
	<b>2019</b>	<b>2020</b>	<b>2021</b>	<b>2022</b>	<b>2023</b>	<b>2024</b>	<b>2025</b>
Bestand	58	53	51	49	51	54	59
Ernstfalleinsätze	13	6	16	6	10	13	9



# Rechenschaftsbericht 2025

## Abfallbewirtschaftung

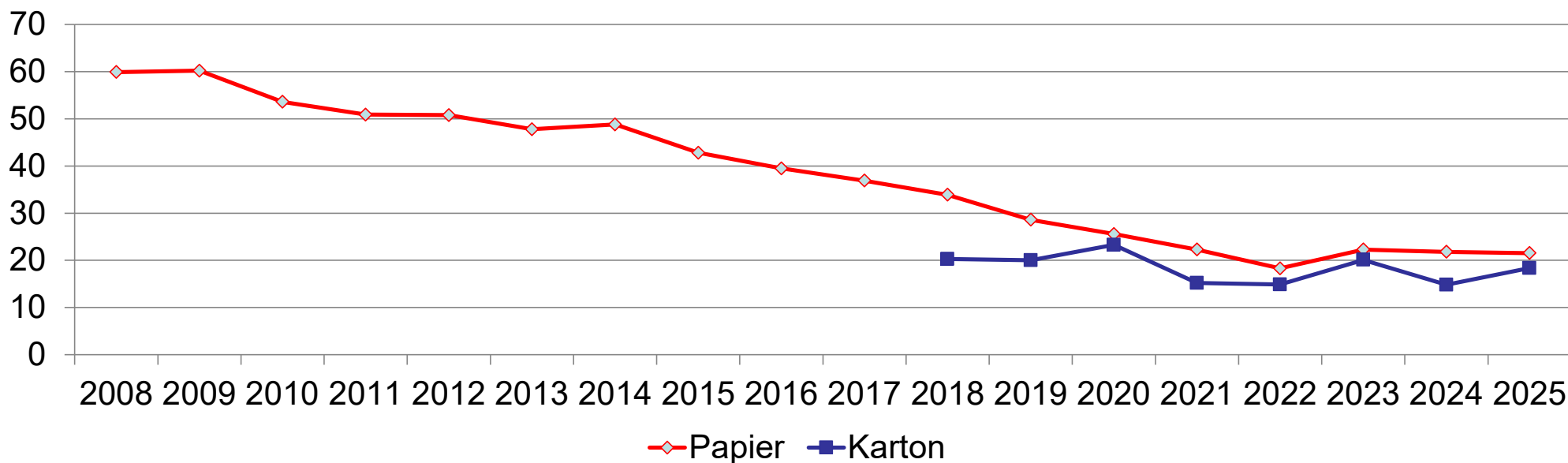
	2019	2020	2021	2022	2023	2024	2025
KVA	187.8	166.9	173.1	160.8	168.4	163.2	170.0
Kompost					168.0	189.7	177.9



# Rechenschaftsbericht 2025

## *Abfallbewirtschaftung*

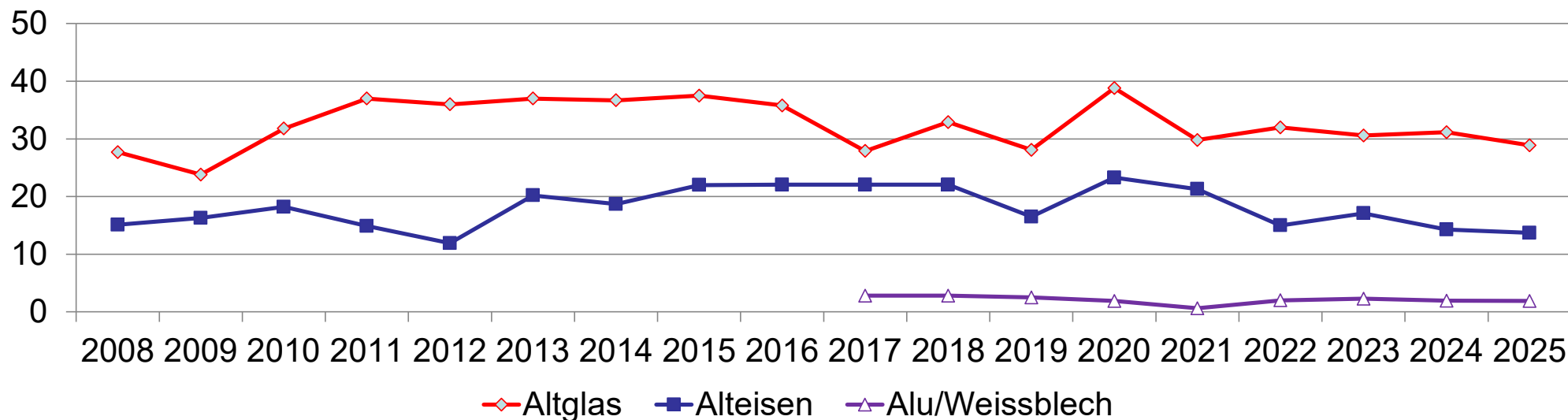
	2019	2020	2021	2022	2023	2024	2025
Papier	28.6	25.6	22.3	18.3	22.3	21.8	21.5
Karton	20.0	23.3	15.2	14.9	20.0	14.8	18.4



# Rechenschaftsbericht 2025

## *Abfallbewirtschaftung*

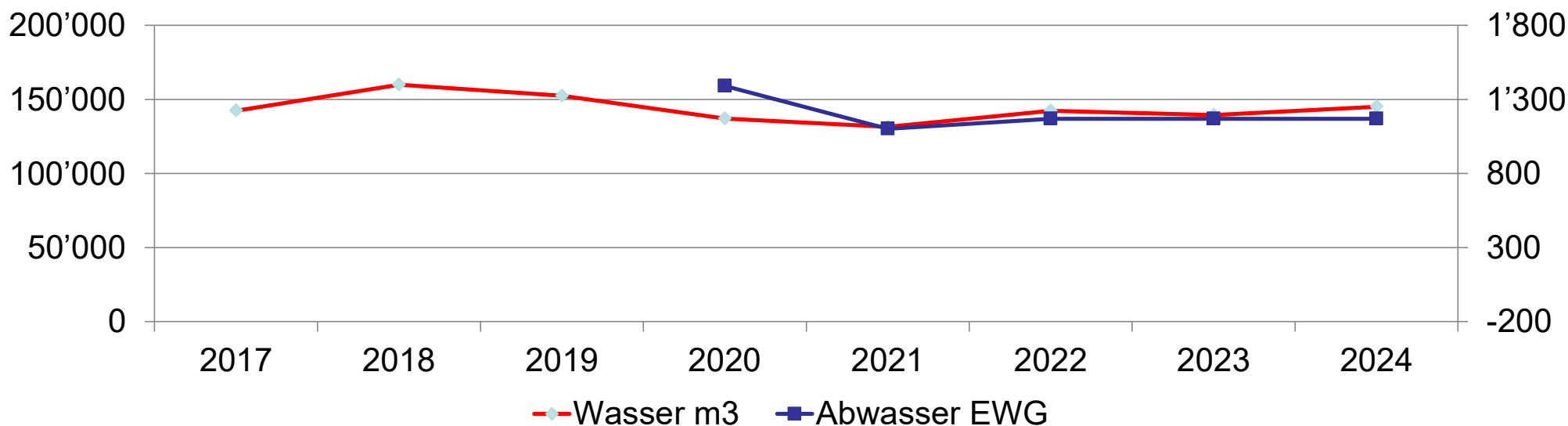
	2019	2020	2021	2022	2023	2024	2025
Altglas	28.1	38.8	29.8	32.0	30.6	31.2	28.9
Alteisen	16.5	23.3	21.3	15.0	17.1	14.3	13.7
Alu/Weissblech	2.5	1.9	0.6	2.0	2.3	1.9	1.9



# Rechenschaftsbericht 2025

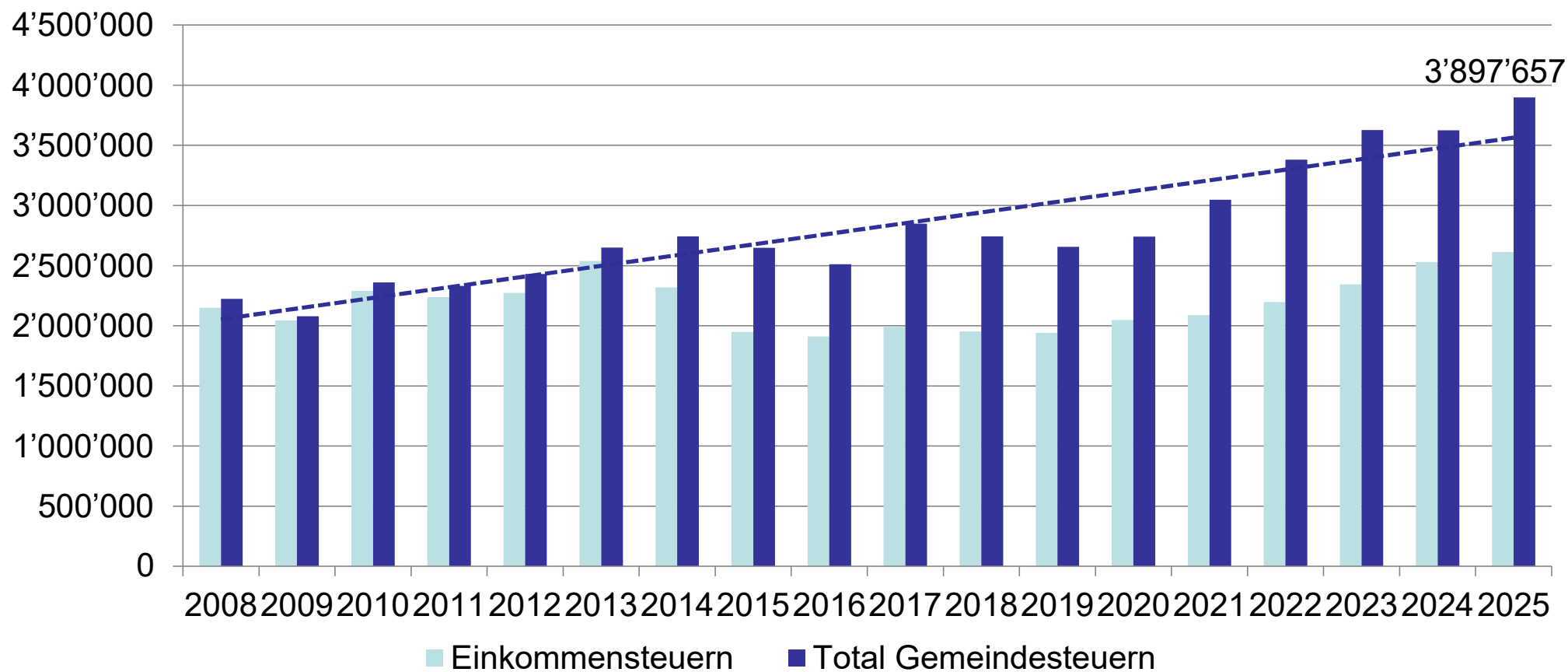
## Wasser- / Abwasser

	2019	2020	2021	2022	2023	2024	2025
<b>Wasser</b> m <sup>3</sup>	152'556	137'124	131'429	142'408	139'512	145'134	141'833
<b>Abwasser</b> Menge EWG (Einwohnergleichwert)			1'101	1'170	1'170	1'170	1'170



# Rechenschaftsbericht 2025

## Steuern



# Rechenschaftsbericht 2025

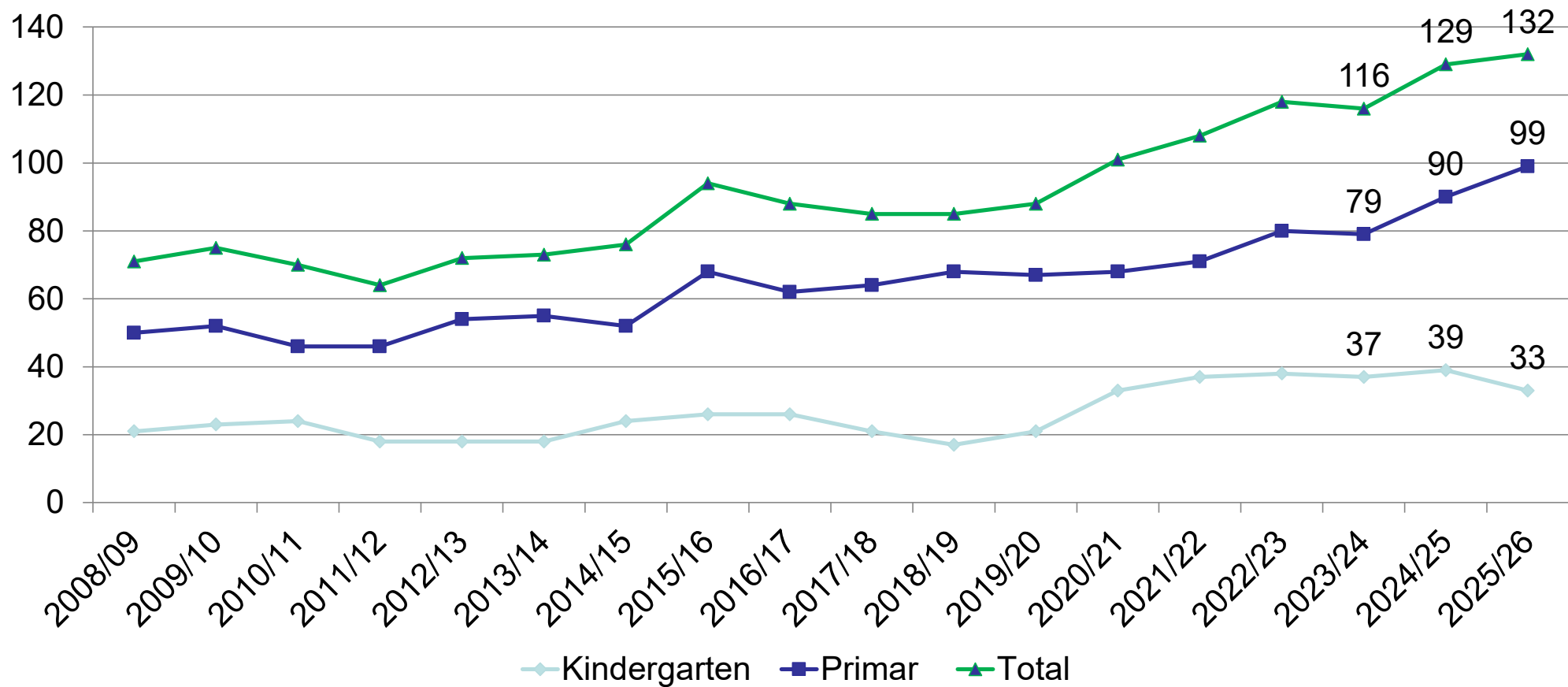
## *Schülerzahlen*

	18/19	19/20	20/21	21/22	22/23	23/24	24/25	25/26
Kindergarten	17	21	33	37	38	37	39	33
1. Klasse	14	6	11	11	21	15	19	19
2. Klasse	15	14	6	11	11	21	17	19
3. Klasse	12	15	14	7	10	11	22	16
4. Klasse	10	13	14	15	9	10	14	22
5. Klasse	10	10	13	15	14	9	10	13
6. Klasse	7	9	10	12	15	13	8	10
<b>Total</b>	<b>85</b>	<b>88</b>	<b>101</b>	<b>108</b>	<b>118</b>	<b>116</b>	<b>129</b>	<b>132</b>



# Rechenschaftsbericht 2025

## Schülerzahlen



# Rechenschaftsbericht 2025

## *Ausblick*

### Gemeinde

- Bautätigkeiten (Abschluss Roggächer)
- Start Umsetzung Schulraum/Mehrzweckhalle/Turnhalle
- Eidgenössische für Musikgesellschaft und Feldschützen

Eidgenössisches  
**SCHÜTZENFEST**  
CHUR / Graubünden 2026



**26**  
**EMFFFM BIELBIENNE**  
EIDGENÖSSISCHES MUSIKFEST  
FÊTE FÉDÉRALE DE MUSIQUE  
FESTA FEDERALE DI MUSICA  
FESTA FEDERALA DA MUSICA  
14.-17.5.2026

